

## 1 .Dress ホワイトニングとは？



お客様自身で行う

低価格・短時間で実現可能な  
サービスです。

### ① 低料金

通常ホワイトニングと比べ、一回あたり低価格の料金帯でホワイトニングが可能で、回数券の購入によっては、低価格でのサービスも可能になります。

### ② 短時間・短期間

一回あたりの時間は約30分。一回でも効果は感じられますが、初めは1週間に1回、その後は1カ月に1回などを目安で効果を持続させることができます。

### ③ 安心安全

使われる溶液は、食品や化粧品などでも使われている無機化合物で作られており、LEDライトも安全な波長域を使用しているため安心してサービスを受けられます。

### ④ 自然な白さ

予め回数が決まったものではなく、一回単位でのご利用が可能で、ご自身のペースに合わせて好きな時間に、また好みの白さになるまでといった融通が利きます。

**年齢性別問わずたくさんの方たちに利用されており、今後もより一層の市場拡大が見込めるホワイトニングサービスです。**

事業活動包括保険

**超ビジネス保険**



この製品は、超ビジネス保険(旧生産物賠償責任保険)に加入しています。

超ビジネス保険 (東京海上日動)

製造物の欠陥により製造物の使用者が生命・身体などに損害を受けた場合、製造業者が被害者に対して負う損害賠償について定めた民事特別法。

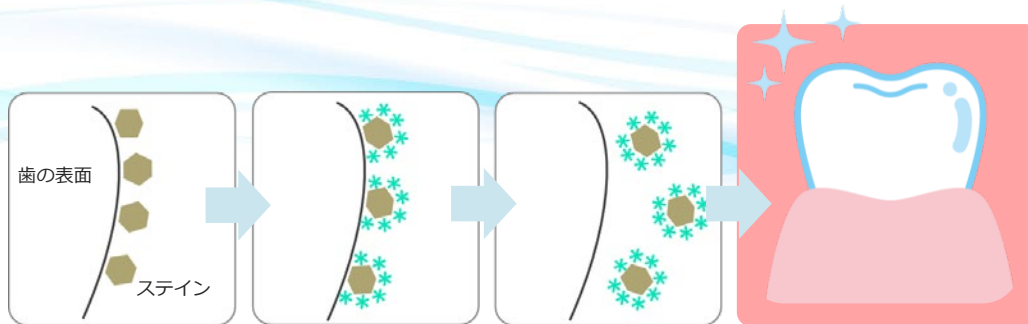
## 2.一般的なホワイトニングとの比較

一般的なホワイトニング	比較項目	Dress ホワイトニング
過酸化水素/過酸化尿素	使用液	美歯口溶液
痛む場合が多い	痛み	なし
高額	料金(1回あたり)	低価格
あり	食事制限	なし
出来ない	虫歯/人工歯の可否	可能
一般的に高まる	汚れの付着性	低くなる


### 3.Dress ホワイトニング7つの効果

- Dress ホワイトニング 7つの効果 -

「独自のホワイト溶液とブラッシング」から期待される作用を前提とした効果です。



## 4.サービスの流れ



① 同意書へのご署名  
サービス提供内容をご確認いただき、問題がなければ日付とご署名をいただきます。



② 色のトーンチェック  
歯と色が近い番号(S○○)を確認します。  
※標本は強く引けば抜くこともできます。



③ 歯磨き(1回目)  
1分~2分程で歯磨きをしていただきます。  
※美歯口ホワイトはみがきで磨きます。



④ 紙エプロンの装着  
汚れがついてしまわないように紙エプロンを付けます。(ザラザラとした面が表)



⑤ 保湿クリームの塗布  
唇の乾燥を防ぐために保湿クリームを塗布していただきます。※リップクリームなど



⑥ マウスオープナー装着  
マウスオープナーのくぼみの部分を片側ずつ唇に引っかけるように装着します。



⑦ 水分の拭き取り  
ティッシュ等で歯の表面の水分や唾液をしっかりとかき取ります。



⑧ 美歯口溶液の塗布  
ボトルをよく振り、真ん中・右・左と3~5プッシュ歯に吹きかけます。




⑨ アイガードの装着  
LED光から目を守るアイガードを装着します。



⑩ ホワイトLED55照射  
スタートボタンを押し8分間LEDを照射します。8分後ブザーと共に自動で消灯します。




⑪ マウスオープナーの取り外し  
唾液等がたれないように上を向きながら、アイガードとマウスオープナーを外します。




⑫ 歯磨き(2回目)  
この際は美歯口ホワイトはみがきを付けずに2回目の歯磨きを行います。



⑬ 2セット目  
⑥~⑫の工程をもう1セット繰り返し行います。



⑭ 歯磨き(3回目)  
最後にもう一度、美歯口ホワイトはみがきを付けずに歯磨きを行っていただきます。



⑮ 美歯口マウスリートメントケア  
口内の水分を拭き取ったあと美歯口マウスリートメントを歯ブラシで塗ります。



⑯ トーンチェック  
再度シェードガイドを使ってサービス前との変化をご確認ください。

## 5.Dress ホワイトニング 一例

以下の例は8分×2回(1セット)を行った際の例になります。  
※個人差があります。



被験者	33歳 女性	ホワイトニング経験	なし
タバコ	吸わない	コーヒー	1日1杯程度
ワイン	飲まない		



被験者	31歳 女性	ホワイトニング経験	なし
タバコ	吸う	コーヒー	1日1杯程度
ワイン	飲む		



被験者	24歳 男性	ホワイトニング経験	なし
タバコ	吸わない	コーヒー	1日3杯程度
ワイン	飲まない		

## 6.サービスに関する注意事項

以下の内容をご確認いただき、サービスを行っていただきます。

- ・結果には個人差があり、お客様の元々の歯の白い色に近づけていくサービスですので、元々の歯の白さ以上に白くなることはありません。
- ・LEDの光を直接見ないようにしてください。サービス中は必ず店舗側から支給のアイガードを着用していただくか、タオルをかけるなどしてください。
- ・初めに使用した歯ブラシは、2回目の照射の際に使用しますのでお捨てにならないようお願い致します。
- ・お客様ご自身にてシェードガイドを利用し、歯の色を確認していただきます。
- ・マウスオープナーは1回のサービスにつき、使い捨てになります。
- ・唾液が歯に付いた状態のまま美歯口溶液を吹きかけてしまうと効果が落ちてしまいますので、必ず歯の表面の唾液はティッシュ等でお拭き取りください。
- ・スタッフが直接お客様の補助を行うと医療行為となりますので、サービスはお客様ご自身で行っていただき、スタッフは口頭でのサポートのみに従事させていただきます。
- ・サービス中に気分が悪くなったり身体に異常を感じたり痛みを感じた場合は、すぐに中止をしてください。